

# Инструкция по регистрации на Едином портале государственных и муниципальных услуг

Что необходимо для регистрации на портале Госуслуги?

- паспорт (необходимы паспортные данные);
- страховое свидетельство обязательного пенсионного страхования (СНИЛС, его одиннадцатизначный номер);
- адрес действующей электронной почты или мобильный телефон (для получения SMS – уведомления).

1. После того как Вы перешли на портал <http://gosuslugi.ru/>, необходимо в правом верхнем углу сайта кликнуть по ссылке «Регистрация»



2. После этого Вам будет предложено ввести свою фамилию и имя, а также номер мобильного телефона или адрес вашей электронной почты. Для продолжения нажмите клавишу «Зарегистрироваться».

**Единая учетная запись**  
После регистрации вы можете использовать вашу учетную запись для доступа к сервисам Электронного правительства.  
Чем больше информации вы сообщите о себе, тем больше сервисов вам будет доступно. Для получения доступа к некоторым сервисам потребуются пройти процедуру подтверждения личности.

**Активация стандартной учетной записи**  
Если вы получили код активации, то воспользуйтесь [этой ссылкой](#) для входа в профиль и заведите код активации.

**Регистрация учетной записи юридического лица**  
При регистрации учетную запись юридического лица может только инициатор или лицо, имеющее право действовать без доверенности от имени юридического лица.  
Руководителю необходимо сначала зарегистрироваться в качестве физического лица, затем подтвердить свою личность и воспользоваться [этой ссылкой](#) для входа в профиль и создания учетной записи юридического лица.

**Регистрация** Войти

Фамилия

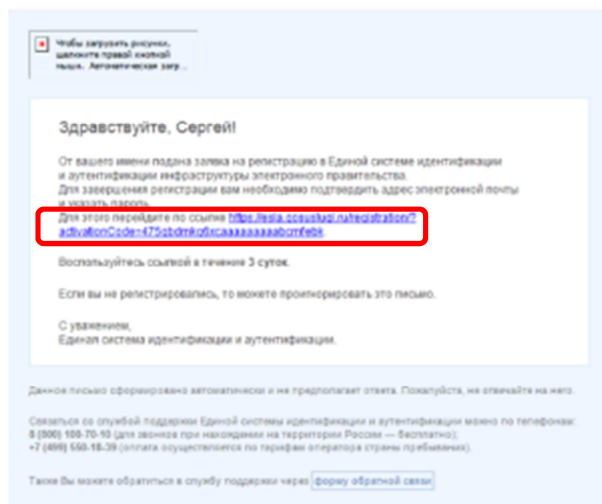
Имя

Мобильный телефон  У меня нет мобильного телефона

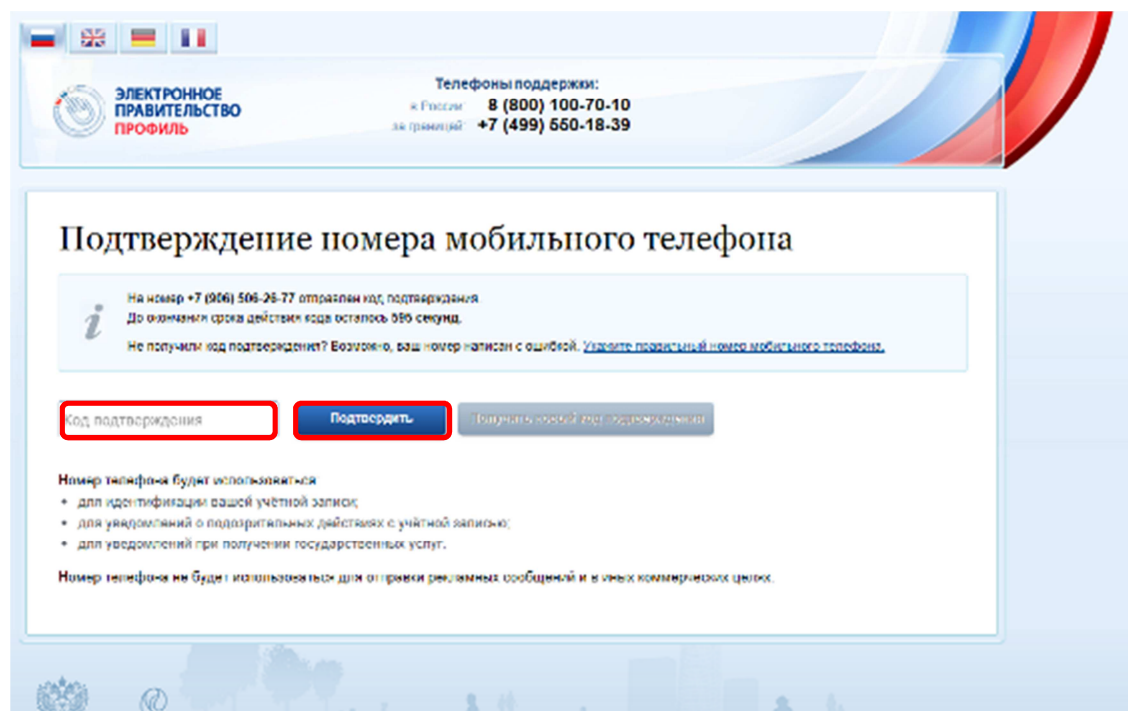
Нажмите на кнопку «Зарегистрироваться», вы соглашаетесь с [Условиями использования](#) и [Политикой конфиденциальности](#).

**Зарегистрироваться**

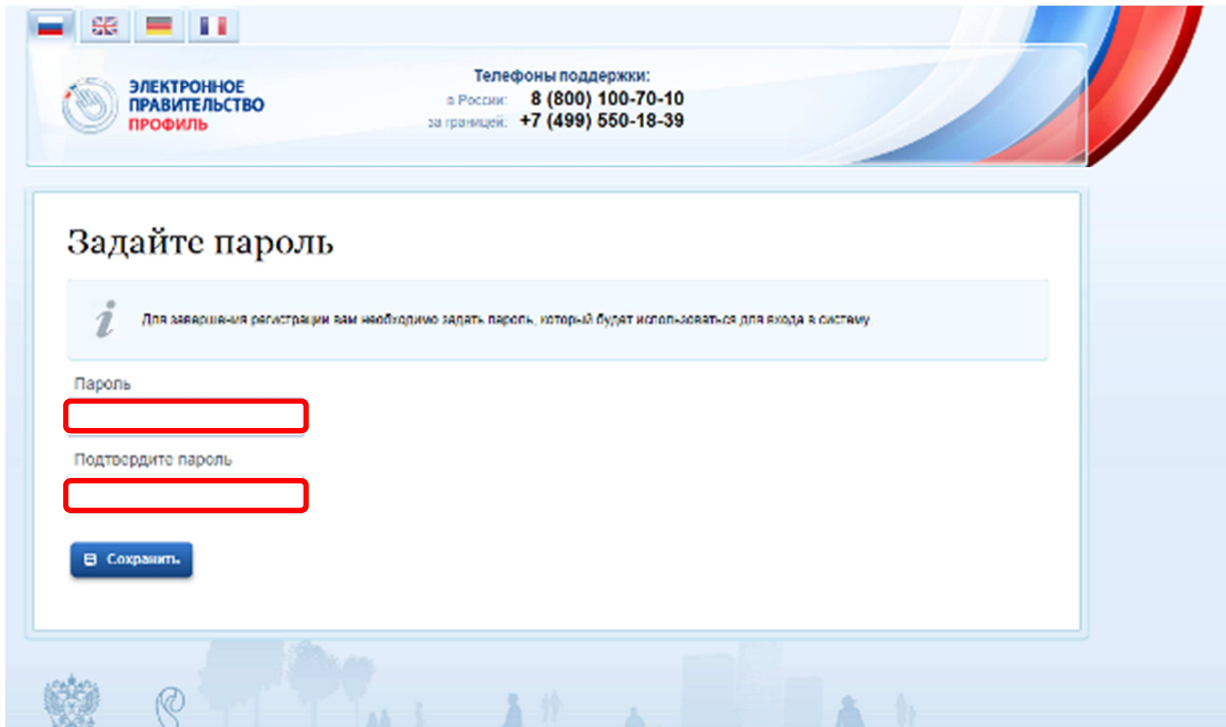
3. а) Если вы указали адрес электронной почты, то на него будет направлено электронное письмо с просьбой перейти по указанной в письме ссылке.



б) Если вы указали номер своего мобильного телефона, то на него будет направлено SMS-сообщение с кодом подтверждения, который необходимо занести в поле «Код подтверждения» и нажать клавишу «Подтвердить».

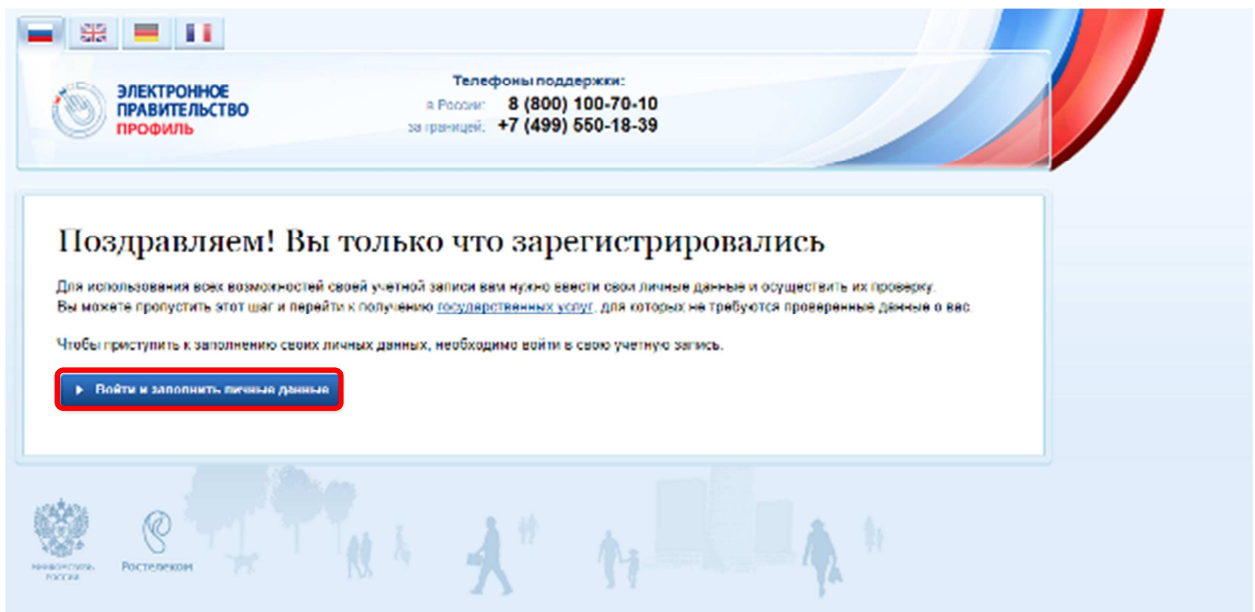


4. После проверки введенных данных Вам будет предложено ввести пароль и подтвердить введенный пароль.



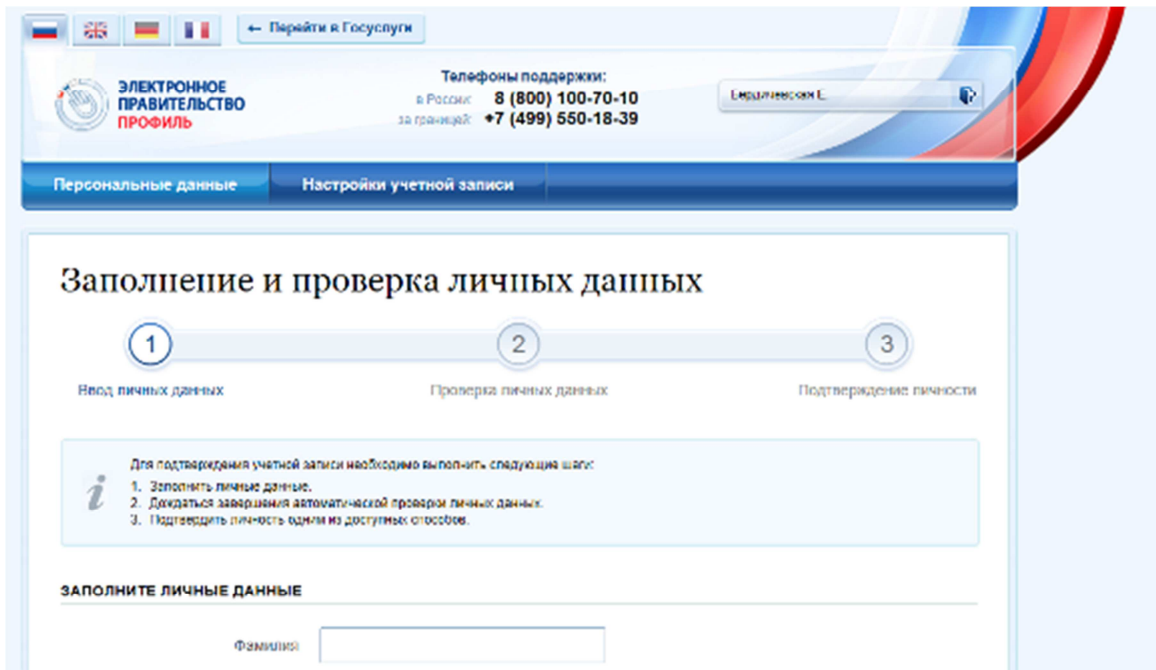
The screenshot shows the top header with flags for Russia, UK, Germany, and France. The logo for 'ЭЛЕКТРОННОЕ ПРАВИТЕЛЬСТВО ПРОФИЛЬ' is on the left. On the right, support phone numbers are listed: 'Телефоны поддержки: в России: 8 (800) 100-70-10 за границей: +7 (499) 550-18-39'. The main content area is titled 'Задайте пароль' (Set password). Below the title is an information icon and text: 'Для завершения регистрации вам необходимо задать пароль, который будет использоваться для входа в систему'. There are two input fields: 'Пароль' (Password) and 'Подтвердите пароль' (Confirm password), both highlighted with red rectangles. A blue button labeled 'Сохранить' (Save) is at the bottom of the form.

Если все прошло успешно, то на экране появится окно с информацией об успешной регистрации. Для продолжения нажмите клавишу «Войти и заполнить личные данные».



The screenshot shows the same header as the previous image. The main content area is titled 'Поздравляем! Вы только что зарегистрировались' (Congratulations! You have just registered). Below the title is text: 'Для использования всех возможностей своей учетной записи вам нужно ввести свои личные данные и осуществить их проверку. Вы можете пропустить этот шаг и перейти к получению государственных услуг, для которых не требуются проверенные данные о вас. Чтобы приступить к заполнению своих личных данных, необходимо войти в свою учетную запись.' A blue button with a right-pointing arrow and the text 'Войти и заполнить личные данные' (Log in and fill in personal data) is highlighted with a red rectangle.

5. Следующим шагом предлагается ввести личные данные.



← Перейти в Госуслуги

ЭЛЕКТРОННОЕ ПРАВИТЕЛЬСТВО ПРОФИЛЬ

Телефоны поддержки:  
в России: 8 (800) 100-70-10  
за границей: +7 (499) 550-18-39

Евдокимов Е.

Персональные данные | Настройки учетной записи

### Заполнение и проверка личных данных

1 Ввод личных данных | 2 Проверка личных данных | 3 Подтверждение личности

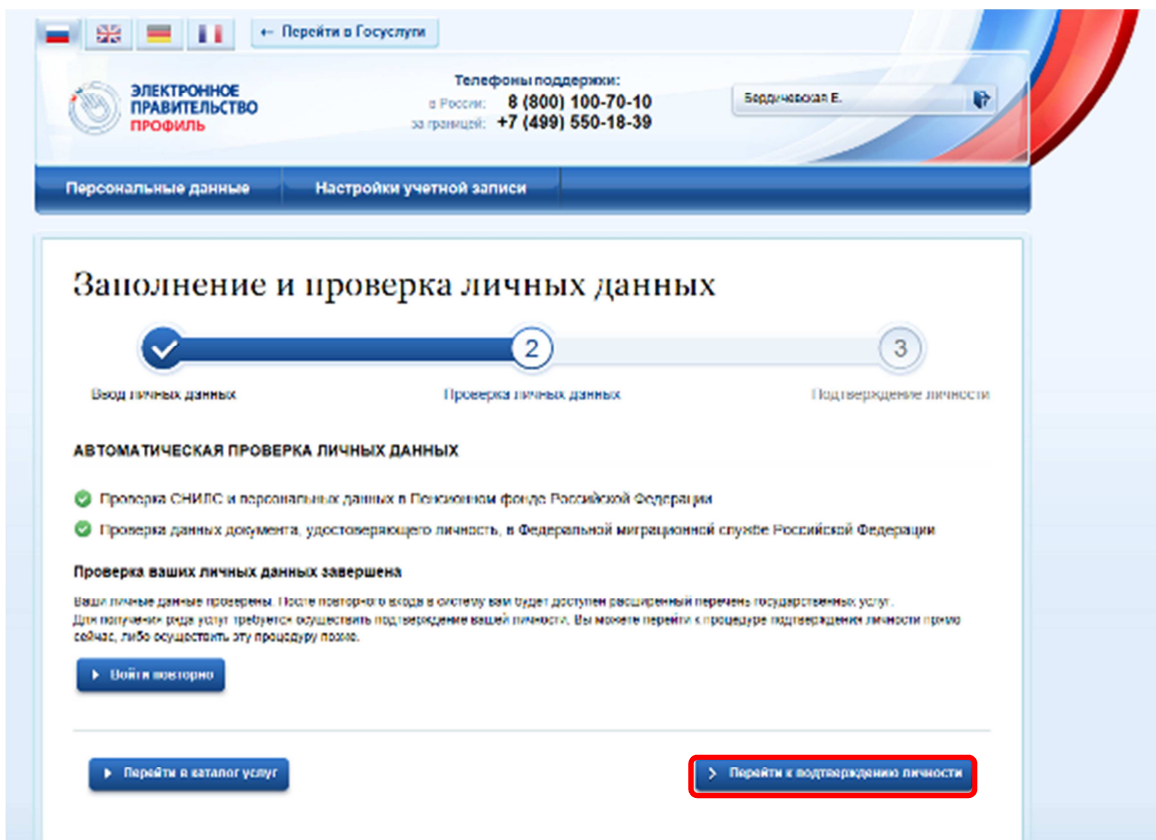
Для подтверждения учетной записи необходимо выполнить следующие шаги:

1. Заполнить личные данные.
2. Дождаться завершения автоматической проверки личных данных.
3. Подтвердить личность одним из доступных способов.

**ЗАПОЛНИТЕ ЛИЧНЫЕ ДАННЫЕ**

Фамилия

6. После успешной проверки личных данных нажмите клавишу «Перейти к подтверждению личности».



← Перейти в Госуслуги

ЭЛЕКТРОННОЕ ПРАВИТЕЛЬСТВО ПРОФИЛЬ

Телефоны поддержки:  
в России: 8 (800) 100-70-10  
за границей: +7 (499) 550-18-39

Евдокимов Е.

Персональные данные | Настройки учетной записи

### Заполнение и проверка личных данных

1 Ввод личных данных | 2 Проверка личных данных | 3 Подтверждение личности

**АВТОМАТИЧЕСКАЯ ПРОВЕРКА ЛИЧНЫХ ДАННЫХ**

- ✓ Проверка СНИЛС и персональных данных в Пенсионном фонде Российской Федерации
- ✓ Проверка данных документа, удостоверяющего личность, в Федеральной миграционной службе Российской Федерации

**Проверка ваших личных данных завершена**

Ваши личные данные проверены. После повторного входа в систему вам будет доступен расширенный перечень государственных услуг. Для получения ряда услуг требуется осуществить подтверждение вашей личности. Вы можете перейти к процедуре подтверждения личности прямо сейчас, либо осуществить эту процедуру позже.

[Войти повторно](#)

[Перейти в каталог услуг](#) [Перейти к подтверждению личности](#)

7. На данном этапе Вы должны выбрать способ подтверждения личности.


The screenshot shows the 'Электронное Правительство Профиль' interface. At the top, there are navigation links for 'Перейти в Госуслуги', 'Персональные данные', and 'Настройки учетной записи'. The main heading is 'Заполнение и проверка личных данных'. A progress bar indicates three steps: 'Ввод личных данных', 'Проверка личных данных', and 'Подтверждение личности' (the current step). A message states: 'Ваши личные данные проверены. Теперь вам доступен расширенный перечень государственных услуг. Для получения ряда услуг требуется осуществить подтверждение вашей личности. Вы можете сделать это прямо сейчас, либо осуществить процедуру подтверждения личности позже.' Below this, under 'ДОСТУПНЫЕ СПОСОБЫ ПОДТВЕРЖДЕНИЯ', three options are listed: 'Обратиться лично' (highlighted with a red box), 'Получить код подтверждения личности по почте', and 'С помощью средства электронной подписи или УЭК'. To the right, there is a section for receiving a code via mail from 'Почта России', with a form to enter an address.

а) При выборе «Обратится лично» Вам будет предложено посетить центр обслуживания компании «Ростелеком» по адресу: город Калуга, ул. Достоевского, дом 39, а также ГБУ КО «Многофункциональный центр предоставления государственных и муниципальных услуг Калужской области» по следующим адресам. При себе необходимо иметь паспорт и страховое свидетельство обязательного пенсионного страхования (СНИЛС).

1	ГБУ КО "МФЦ Калужской области"	г. Калуга, ул. Хрустальная, д. 34 а
2	Филиал ГБУ КО "МФЦ Калужской области" по Жиздринскому району	г. Жиздра, ул. Луначарского, д. 2
3	Филиал ГБУ КО "МФЦ Калужской области" по Хвастовичскому району	с. Хвастовичи, ул. Ленина, д. 23
4	Филиал ГБУ КО "МФЦ Калужской области" по Кировскому району	г. Киров, ул. Пролетарская, д. 36 "б"
5	Филиал ГБУ КО "МФЦ Калужской области" по Тарусскому району	г. Таруса, ул. Луначарского, д. 14
6	Филиал ГБУ КО "МФЦ Калужской области" по Куйбышевскому району	п. Бетлица, ул. Калинина, стр.1
7	Филиал ГБУ КО "МФЦ Калужской области" по Козельскому району	г. Козельск, ул. Большая Советская, д. 66
8	Филиал ГБУ КО "МФЦ Калужской области" по Спас-Деменскому району	г. Спас-Деменск, ул. Советская, д. 93
9	Филиал ГБУ КО "МФЦ Калужской области" по Перемышльскому району	с. Перемышль, ул. Пл. Свободы, д. 3

10	Филиал ГБУ КО "МФЦ Калужской области" по Мосальскому району	г. Мосальск, ул. Советская, д. 16
11	Филиал ГБУ КО "МФЦ Калужской области" по Ферзиковскому району	п. Ферзиково, ул. Красноцветова, д. 1
12	Филиал ГБУ КО "МФЦ Калужской области" по Мещовскому району	г. Мещовск, ул. Мира, д. 25, стр. 1
13	Филиал ГБУ КО "МФЦ Калужской области" по Сухиничскому району	г. Сухиничи, ул. Ленина, д. 56
14	Филиал ГБУ КО "МФЦ Калужской области" по Износковскому району	с. Износки, ул. Ленина, д. 27
15	Филиал ГБУ КО "МФЦ Калужской области" по Дзержинскому району	1) п. Товарково, ул. Октябрьская, д. 11; 2) г. Кондрово, ул. Центральная, д. 2
16	Филиал ГБУ КО "МФЦ Калужской области" по Людиновскому району	г. Людиново, ул. Крупской, д. 26
17	Филиал ГБУ КО "МФЦ Калужской области" по Думиничскому району	п. Думиничи, ул. Ленина, д. 21 "а"
18	Филиал ГБУ КО "МФЦ Калужской области" по Бабынинскому району	п. Воротыньск, ул. Железнодорожная, д. 8
19	Филиал ГБУ КО "МФЦ Калужской области" по Барятинскому району	п. Барятино, ул. Болдина, д. 6
20	Филиал ГБУ КО "МФЦ Калужской области" по Медыньскому району	г. Медынь, ул. Луначарского, д. 43
21	Филиал ГБУ КО "МФЦ Калужской области" по Ульяновскому району	с. Ульяново, ул. Большая Советская, д. 93
22	Филиал ГБУ КО "МФЦ Калужской области" по Юхновскому району	г. Юхнов, ул. Ленина, д. 22
23	Филиал ГБУ КО "МФЦ Калужской области" по Малоярославецкому району	1) г. Малоярославец, ул. Московская, д. 7; 2) с. Детчино, ул. Матросова, д. 3
24	Филиал ГБУ КО "МФЦ Калужской области" по Боровскому району	3) г. Боровск, ул. Володарского, д. 56; 4) д. Кабицыно, мкр. Молодежный, д. 8
25	Филиал ГБУ КО "МФЦ Калужской области" по Жуковскому району	г. Юхнов, ул. Коммунистическая, д. 5

б) При выборе «Получить код подтверждения личности по почте» Вам будет предложено заполнить поля с адресом, на который будет направлено заказное письмо с кодом активации, которое Вам необходимо ввести в специальное поле в личном кабинете.

 **ЭЛЕКТРОННОЕ ПРАВИТЕЛЬСТВО ПРОФИЛЬ**

Телефоны поддержки:  
в России: **8 (800) 100-70-10**  
за границей: **+7 (499) 550-18-39**

---

**Единая учетная запись**  
После регистрации вы можете использовать вашу учетную запись для доступа к сервисам Электронного правительства.  
Чем больше информации вы сообщите о себе, тем больше сервисов вам будет доступно. Для получения доступа к некоторым сервисам потребуется пройти процедуру подтверждения личности.

**Активация стандартной учетной записи**  
Если вы получили код активации, то воспользуйтесь [этой ссылкой](#) для входа в профиль и введите код активации.

**Регистрация учетной записи юридического лица**  
Регистрировать учетную запись юридического лица может только его руководитель или лицо, имеющее право действовать без доверенности от имени юридического лица.  
Руководителю необходимо сначала зарегистрироваться в качестве физического лица, затем подтвердить свою личность и воспользоваться [этой ссылкой](#) для входа в профиль и создания учетной записи юридического лица.

**Регистрация** [Войти](#)

Фамилия

Имя

Мобильный телефон [У меня нет мобильного телефона](#)

Нажимая на кнопку «Зарегистрироваться», вы соглашаетесь с [Условиями использования](#) и [Политикой конфиденциальности](#)

**Зарегистрироваться**

в) Активация личного кабинета с помощью электронной подписи или УЭК предполагает некоторые финансовые затраты, направленные на приобретение USB-ключа/смарт-карты. Рассматриваться данный способ не будет.

Одновременно в настоящее время библиотеки города Калуги помогают населению регистрироваться на Едином портале государственных и муниципальных услуг, а также оказывают помощь в подаче заявлений на получение услуг в электронном виде. Адреса библиотек:

- Центральная городская библиотека им. Н.В. Гоголя (ул. Ленина, 66), тел. (4842) 57-84-63;
- Центральная городская детская библиотека им. А.П. Гайдара (ул. Баррикад, 8), тел. (4842) 79-00-31;
- Калужская Областная Научная библиотека им. В.Г. Белинского (ул. Луначарского, 6), тел. (4842) 57-40-37
- Городская библиотека-филиал №7 им. Н.А. Некрасова (ул. Никитина, 81), тел. (4842) 73-90-53;
- Городская библиотека-филиал №8 им. С.А. Есенина (пер. Малинники, 16), тел. (4842) 51-53-95;
- Городская библиотека-филиал №32 (ул. Ген. Попова, 11/1), тел. (4842) 54-90-68;
- Первичная организация профсоюза Калужской областной специальной библиотеки им. Н. Островского (ул. Поле Свободы, 36а), тел. (4842) 56-28-51;
- Социально-гуманитарный отдел Центральной городской библиотеки им. Н.В. Гоголя (ул. Ленина, 74), тел. (4842)57-56-87.

Бесплатный телефон горячей линии: **8 (800) 450-11-60.**